

УДК 332.05

**МАНЦАЕВА АЙСА АНАТОЛЬЕВНА**

к.э.н., заведующий отделом экономических исследований  
 БНУ РК «Институт комплексных исследований аридных территорий»,  
 e-mail: amancaeva@yandex.ru

DOI:10.26726/1812-7096-2020-12-67-73

## КАРТИНА ДЕЛОВОЙ АКТИВНОСТИ В РЕСПУБЛИКЕ КАЛМЫКИЯ: ЯНВАРЬ-ОКТАБРЬ 2020 Г.

**Аннотация.** *Цель работы.* В статье рассмотрены базовые показатели основных видов экономической деятельности в Республике Калмыкия в условиях ограничений, связанных с пандемией COVID-19. *Метод или методология проведения работы.* Проведены анализ и сравнение данных официальной государственной статистики Республики Калмыкия за десять месяцев 2020 г. с аналогичным периодом прошлого года. *Результаты.* Самый существенный урон пандемия новой коронавирусной инфекции нанесла сферам услуг учреждений культуры, физической культуры и спорта, гостиниц и общественного питания. Перечисленные отрасли потеряли от половины до двух третей прошлогодних объемов продаж. При этом приобрели популярность платные услуги ветеринаров, почтовой связи и курьеров, а также услуги, предоставляемые гражданам пожилого возраста и инвалидам. Динамика основных показателей в строительной отрасли и в сфере транспорта не была однородной, однако в целом демонстрировала негативную тенденцию. Спад произошел и в промышленном производстве: на треть сократился объем отгруженных товаров собственного производства по виду экономической деятельности «Обрабатывающие производства» и почти на четверть — «Добыча полезных ископаемых». Вместе с тем увеличилось потребление электроэнергии, водопроводной воды, услуг по организации сбора и утилизации отходов, а также ликвидации загрязнений. По сравнению с прошлым годом вырос оборот розничной торговли, однако, на наш взгляд, в большей мере это обусловлено инфляцией и ростом цен, нежели возросшей покупательской способностью. Вместе с тем засуха в Калмыкии, вынудившая региональные власти объявить режим чрезвычайной ситуации на большей территории республики, нанесла колоссальный ущерб аграрному сектору — ключевому направлению экономики региона. *Область применения результатов.* Результаты проведенного исследования могут быть использованы при анализе структурных изменений в экономике региона и разработке стратегических документов. *Выводы.* За период с января по октябрь 2020 г. экономика региона понесла значительные потери, как вследствие вынужденного ограничения работы, так и вследствие жесточайшей засухи. На сегодняшний день существует много неопределенностей с точки зрения развития ситуации, но однозначно понятно, что это одно из самых тяжелых испытаний для региона.

**Ключевые слова:** экономические показатели, пандемия, COVID-19, динамика, виды экономической деятельности, сфера услуг, засуха, режим чрезвычайной ситуации.

**MANCHEVA AISA ANATOLIEVNA**

Ph. D. in Economics, head of the Department of economic research  
 BNU RK "Institute of Integrated Research of Arid Territories",  
 e-mail: amancaeva@yandex.ru

## BUSINESS ACTIVITY PICTURE IN THE REPUBLIC OF KALMYKIA: JANUARY-OCTOBER 2020

**Abstract.** *The purpose of the work.* The article considers the basic indicators of the main types of economic activity in the Republic of Kalmykia in the context of the COVID-19 pandemic. *The method or methodology of the work.* The analysis and comparison of the data of the official state statistics of the Republic of Kalmykia for ten months of 2020 with the same period

of the previous year is carried out. **Results.** The most significant damage caused by the pandemic of the new coronavirus infection was caused to the services of cultural institutions, physical culture and sports, hotels and public catering. These industries lost between half and two-thirds of last year's sales. At the same time, paid services of veterinarians, postal services and couriers, as well as services provided to elderly and disabled citizens, have become popular. The dynamics of the main indicators in the construction industry and in the transport sector were not uniform, but generally showed a negative trend. The decline also occurred in industrial production: the volume of shipped goods of own production by the type of economic activity "Manufacturing" decreased by a third and "Mining" by almost a quarter. At the same time, the consumption of electricity, tap water, services for the organization of waste collection and disposal, as well as the elimination of pollution, has increased. Compared to last year, the retail trade turnover also increased, but in our opinion, this is more due to inflation and rising prices than to increased purchasing power. At the same time, the drought in Kalmykia, which forced the regional authorities to declare a state of emergency in most of the republic, caused enormous damage to the agricultural sector — a key area of the region's economy. **The scope of the results.** The results of the study can be used in the analysis of structural changes in the economy of the region and the development of strategic documents. **Conclusions.** During the period from January to October 2020, the region's economy suffered significant losses, both as a result of the forced restriction of work, and as a result of the most severe drought. Today, there are many uncertainties in terms of the development of the situation, but it is clearly clear that this is one of the most difficult tests for the region.

**Keywords:** economic indicators, pandemic, COVID-19, dynamics, types of economic activity,

**Введение.** На сегодняшний день человечество переживает крупнейшую более чем за сто лет пандемию, внесшую свои коррективы во все сферы жизнедеятельности. По подсчетам ведущих экспертно-аналитических агентств и консалтинговых компаний борьба с вирусом COVID-19 и его последствия обойдутся мировой экономике от \$5,5 до \$8,8 трлн [1, 2], при этом ведущие экономики потеряют от 2,7% (Китай) до 9,4% (Евросоюз) своего валового внутреннего продукта [3].

Ущерб развивающихся экономик спрогнозировать сложнее, и здесь мнение экспертов расходится: одни утверждают, что он будет еще значительнее и приведет к затяжной рецессии [4,5], другие, наоборот, что пандемия новой коронавирусной инфекции может стать причиной сокращения разрыва между экономиками богатых и бедных стран [6,7].

Относительно будущего российской экономики среди ученых-экономистов и специалистов профильных министерств и ведомств преобладают пессимистичные прогнозы [8], которые частично подтверждаются ежемесячными докладами Минэкономразвития России [9].

В сложившейся ситуации всеобщего снижения деловой активности и потребительских расходов, усугубляющейся высокой степенью неопределенности, малому бизнесу приходится особенно тяжело. Несмотря на то что Правительство Российской Федерации существенно расширило список мер поддержки отраслей экономики, наиболее пострадавших из-за пандемии коронавируса и карантинных мер [10], ученые-экономисты предрекают, что «выживут» далеко не все компании, а только те, которые смогут перестроить свои бизнес-процессы в самые быстрые сроки [11].

**Методы исследования.** В Республике Калмыкия режим ограничений, связанных с пандемией коронавируса, продолжается с конца марта, и по данным налоговой службы за период с 10.03.2020 по 10.10.2020 число субъектов малого и среднего предпринимательства сократилось на 4,8% (с 8908 ед. до 8479 ед.) [12]. Отметим, что здесь речь идет обо всех зарегистрированных субъектах малого и среднего предпринимательства вне зависимости от того, осуществляют ли они фактическую деятельность.

Как видим в таблице, самое существенное снижение произошло в августе 2020 г. (-599 ед.) и в наибольшей степени коснулось микропредприятий региона, практически не имеющих финансовых резервов. С одной стороны, это может быть объяснено тем, что ежегодно 10 августа налоговая служба исключает из реестра МСП предприятия, не предоставившие сведения, по которым можно определить их доход. С другой стороны, тяжелым деловым климатом, ростом нагрузки на фонды оплаты труда и участвовавшими проверками на предмет соблюдения требо-

## Динамика числа субъектов малого и среднего предпринимательства

Дата	10 марта	10 апреля	10 мая	10 июня	10 июля	10 августа	10 сентября	10 октября
ЮЛ Микро	1517	1527	1546	1548	1536	1351	1358	1365
ЮЛ Малое	143	142	140	141	140	123	124	124
ЮЛ Среднее	14	14	14	13	13	8	8	8
ИП Микро	7211	7238	7316	7313	7354	6958	6925	6955
ИП Малое	22	22	22	22	22	26	26	26
ИП Среднее	1	1	1	1	1	1	1	1
<b>Всего</b>	<b>8908</b>	<b>8944</b>	<b>9039</b>	<b>9038</b>	<b>9066</b>	<b>8467</b>	<b>8442</b>	<b>8479</b>
<i>прирост/ убыль</i>		36	95	-1	28	-599	-25	37

\*Источник: данные Федеральной налоговой службы России [12].

Рассмотрим детально, какие изменения произошли в основных видах экономической деятельности Республики Калмыкия за период с января по декабрь 2020 г. согласно данным Управления Федеральной службы государственной статистики по Астраханской области и Республике Калмыкия [15].

*Сфера услуг.* Как и в целом по стране, самый существенный урон пандемия новой коронавирусной инфекции нанесла следующим сферам услуг региона (в скобках указано сокращение объемов предоставленных платных услуг за январь–октябрь 2020 г. по сравнению с аналогичным периодом прошлого года):

- услуги учреждений культуры (-72,2%);
- услуги физической культуры и спорта (-70,4%);
- услуги гостиниц и аналогичные услуги по предоставлению временного жилья (-52,5%);
- услуги общественного питания (-45,2%);
- услуги по ремонту и строительству жилья и других построек (-42,5%).

В целом объем платных услуг населению за десять месяцев 2020 г. сократился на 9,2% по сравнению с аналогичным периодом прошлого года. Положительный вклад в динамику внесли ветеринарные услуги (+36,3%), услуги почтовой связи, курьерские услуги (+13,0%) и услуги, предоставляемые гражданам пожилого возраста и инвалидам (+5,9%).

*Розничная торговля.* Динамика оборотов розничной торговли выглядит более оптимистично (рис. 1): после существенного снижения оборотов в месяцы вынужденных каникул (апрель, май) наблюдался стабильный рост в летние месяцы, достигший пика в августе. Небольшой спад в сентябре сопровождался заметным оживлением в октябре, однако в данном случае население республики отмечало значительный рост цен на продукты питания и лекарственные изделия [16]. По предварительным данным, оборот розничной торговли в октябре 2020 г. сложился в размере 2084,6 млн руб., что составляет 110,5% к соответствующему периоду 2019 г., январь-октябре 2020 г. – 19180,6 млн руб. (105,8 %).

Вместе с этим не стоит забывать, что инфляция в регионе с начала 2020 г. составила 5,1% [16], превысив общероссийский уровень (4,0%) [17], что не могло не отразиться на росте оборота розничной торговли. Индекс потребительских цен, исключая изменения цен на отдельные товары, подверженные влиянию факторов, которые носят административный, а также сезонный характер, в октябре 2020 г. в Республике Калмыкия составил 101,0%, в январе-октябре – 103,7%.

*Транспорт.* Деятельность автомобильного грузового транспорта и услуги по перевозкам также понесли урон и вошли в перечень отраслей российской экономики, в наибольшей степени пострадавших в условиях ухудшения ситуации в результате распространения новой коронавирусной инфекции [18]. В Республике Калмыкия грузовыми автомобилями крупных и средних организаций всех видов деятельности за январь-октябрь 2020 г. перевезено 493,3 тыс. тонн грузов, что в 1,9 раз меньше соответствующего периода прошлого года. Грузооборот уменьшился на 7,7% по сравнению с январем-октябрем 2019 г. и составил 38746,6 тыс. тонно-километров.

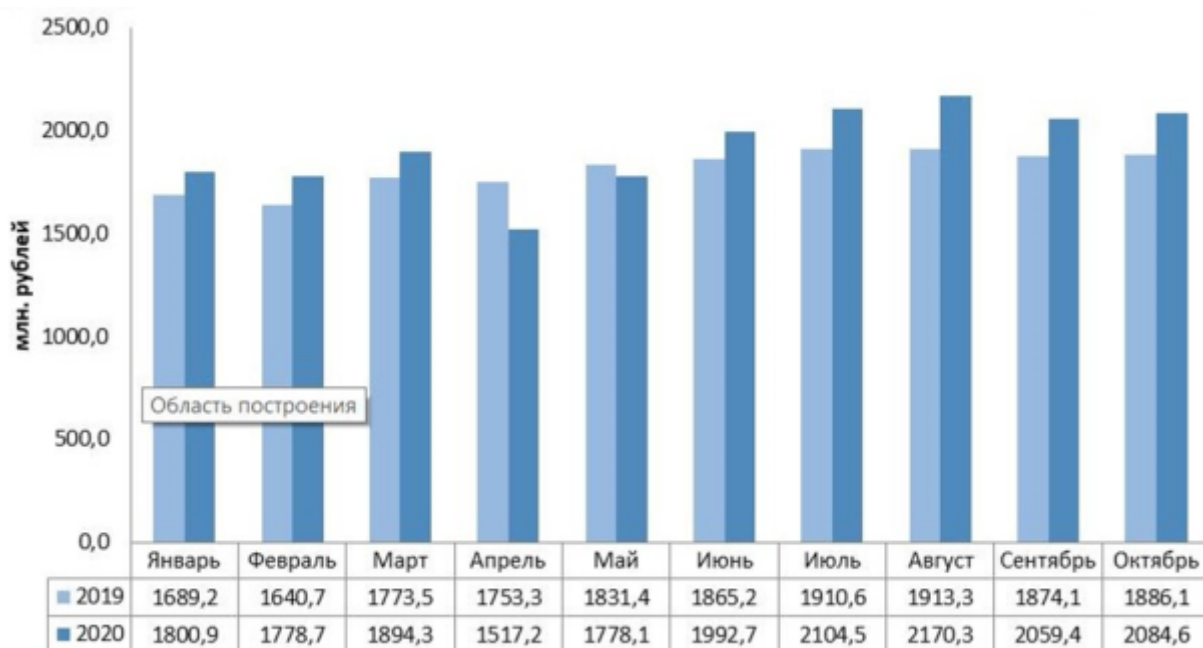


Рис. 1. Помесячная динамика оборотов розничной торговли

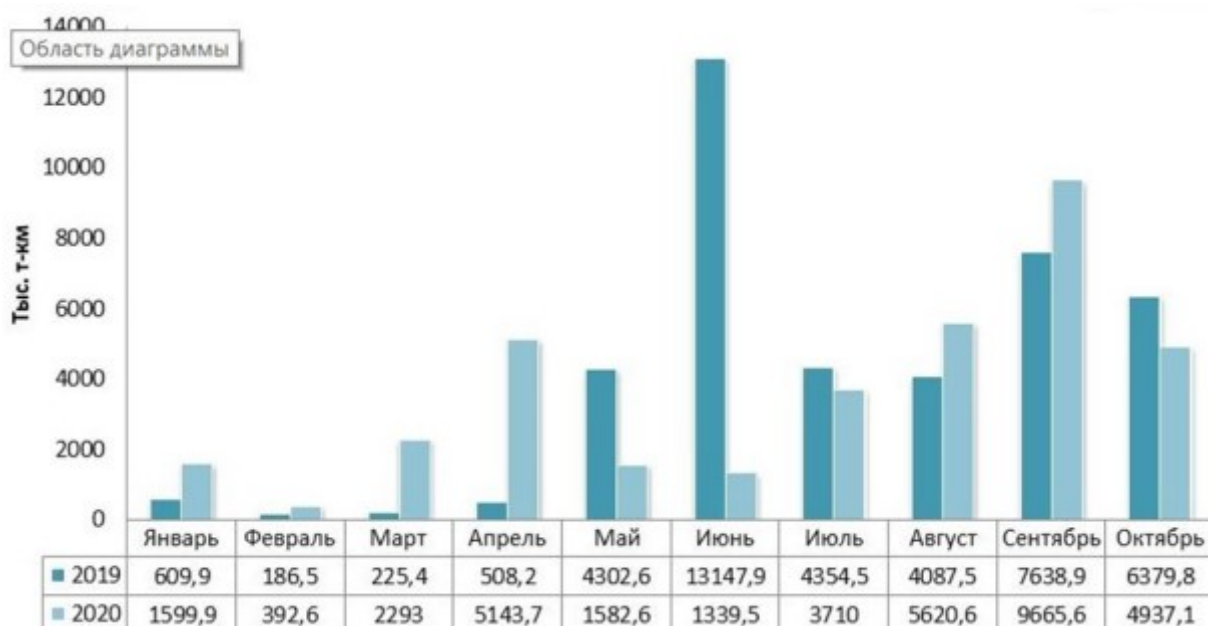


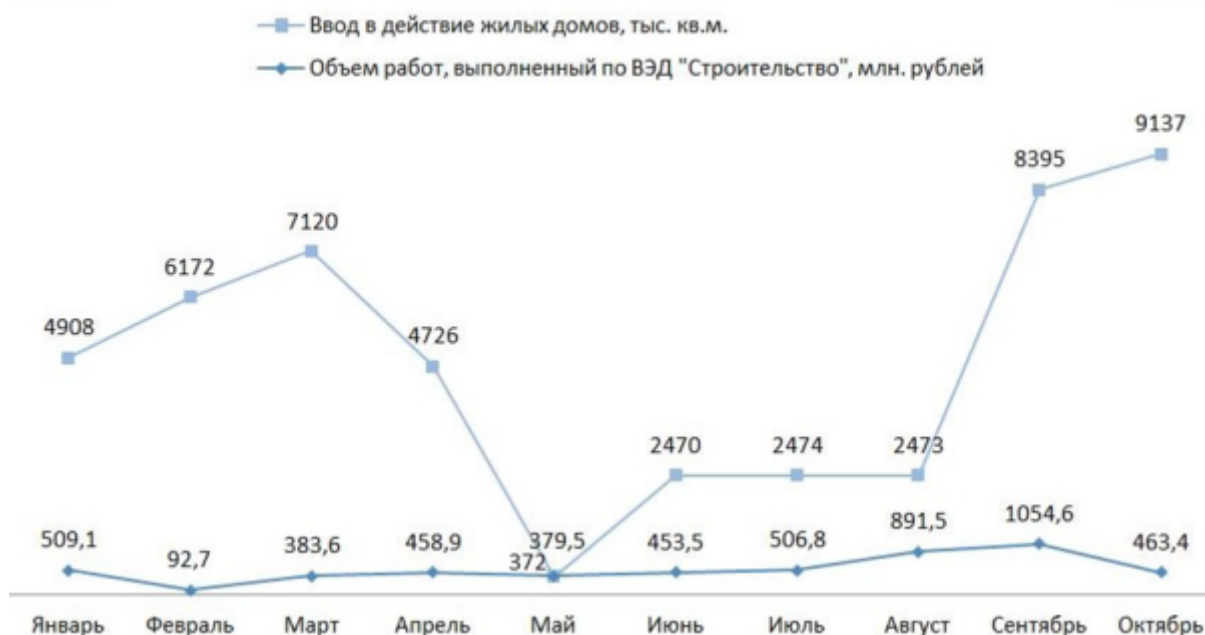
Рис. 2. Помесячная динамика грузооборота автомобильного транспорта в Республике Калмыкия в январе-октябре 2019–2020 гг.

Еще более серьезные потери понесли юридические лица (включая малые предприятия) и индивидуальные предприниматели, осуществляющие регулярные перевозки пассажиров по маршрутам общего пользования. Так, число пассажиров, перевезенных автобусами (маршрутными таксомоторами), сократилось на 47,6%, а пассажирооборот автобусов (маршрутных таксомоторов) – на 44,7%.

**Строительство.** Отрицательно пандемия сказалась и на отрасли строительства: объем работ, выполненный по виду деятельности «Строительство», за десять месяцев 2020 г. в абсолютном выражении составил 5193488,6 тыс. руб., что на 19,2% меньше объемов соответствующего периода 2019 г. Ввод в действие жилых домов по итогам десяти месяцев равен 48,2 тыс. кв. м, что составляет чуть больше половины (57,1%) объемов аналогичного периода про-

шлого года.

Как и в сфере транспорта, месячная динамика в отрасли строительства неоднородна,



**Рис. 3.** Месячная динамика в отрасли строительства Республике Калмыкия в январе-октябре 2019–2020 гг.

**Промышленность.** По итогам десяти месяцев 2020 г. промышленное производство в Республике Калмыкия сократилось на 5,4% по сравнению с аналогичным периодом прошлого года. При этом отрицательный вклад в динамику промышленного производства преимущественно внесли виды экономической деятельности «Добыча полезных ископаемых» и «Обрабатывающие производства», сократившиеся на 22,8% и 31,1% соответственно. Вместе с тем вынужденные каникулы привели к росту потребления электроэнергии и водопроводной воды, что отразилось в увеличении объемов «Производство, передача и распределение электроэнергии» и «Водоснабжение; водоотведение, организация сбора и утилизации отходов, деятельность по ликвидации загрязнений» на 14,5% и 18,6% соответственно.

**Сельское хозяйство.** Несмотря на то что сельское хозяйство не вошло в перечень отраслей российской экономики, в наибольшей степени пострадавших в условиях ухудшения ситуации в результате распространения новой коронавирусной инфекции, 2020 г. стал большим испытанием для сельхозпроизводителей Республики Калмыкия.

Аномальная жара, неблагоприятные погодные-климатические условия и нашествие саранчовых вредителей привели к резкому сокращению естественных пастбищ и невозможности заготовить грубые корма на зимовку в необходимом количестве. Пытаясь спасти поголовье сельскохозяйственных животных, фермеры уже с июня вынуждены использовать привозные корма, а также перемещать животных в другие районы республики и даже соседние регионы: Волгоградскую, Ростовскую области, Ставропольский край.

В сложившихся условиях приобрела популярность такая сделка, как аренда сельскохозяйственных животных – предоставление арендодателем во временное пользование маточного поголовья арендатору для его выпаса, содержания, своевременной и необходимой ветеринарной обработки, проведения окотной кампании и получения приплода на территории арендатора. При этом часть приплода, полученного в период срока аренды от количества арендованного маточного поголовья, перейдут в собственность арендатора в качестве вознаграждения при возврате арендодателю арендованных сельскохозяйственных животных.

Сложившееся положение вынудило Правительство Республики Калмыкия 21 июля 2020 г. ввести режим чрезвычайной ситуации в семи районах республики: Ики-Бурульском, Лаган-

ском, Яшкульском, Юстинском, Черноземельском, Целинном и Приютненском [19].

В целях недопущения снижения поголовья скота и минимизации потерь в сельском хозяйстве 31 октября 2020 г. Правительство Российской Федерации распорядилось выделить средства из федерального бюджета на компенсации для сельхозпроизводителей, пострадавших от засухи, в размере 562,1 млн руб. [20]. Надо заметить, что данные средства в обязательном порядке должны быть направлены на покрытие затрат по закупке и транспортировке кормов для сельскохозяйственных животных.

В настоящее время отсутствие методики расчета не позволяет в полной мере оценить размер ущерба, причиненного пастбищным угодьям региона. По последним данным, опубликованным Управлением Федеральной службы государственной статистики по Астраханской области и Республике Калмыкия, объем продукции сельского хозяйства всех сельхозпроизводителей (сельхозорганизации, крестьянские (фермерские) хозяйства, хозяйства населения) в январе-октябре 2020 г. в действующих ценах, по предварительной оценке, составил 22302,1 млн руб., что на 5,4% меньше аналогичных показателей прошлого года.

В сфере животноводства на конец сентября 2020 г. поголовье крупного рогатого скота в хозяйствах всех категорий составило 479768 голов (на 2,7% меньше по сравнению с аналогичной датой предыдущего года), из него коров – 315232 голов (на 3,1% меньше), овец и коз – 2365379 голов (на 5,6% меньше), свиней – 8998 голов (на 7,5% меньше).

**Выводы.** Пандемия новой коронавирусной инфекции негативно отразилась практически на всех сферах деятельности Республики Калмыкия. Несмотря на федеральную помощь, эконо-

#### Литература

1. Bloomberg оценил потери мировой экономики от коронавируса в \$5 трлн // Информационное агентство «РБК» [Электронный ресурс]. – URL : <https://www.rbc.ru> (дата обращения: 20.09.2020). – Загл. с экрана.
2. World Economic Outlook : The Great Lockdown // International Monetary Fund, april2020 [Electronic Resource]. – URL : [www.imf.org/en/Publications/WEO/Issues/2020/04/14/weo-april-2020](http://www.imf.org/en/Publications/WEO/Issues/2020/04/14/weo-april-2020) (date of request: 26.08.2020).
3. Азиатский банк развития оценил ущерб мировой экономике от вируса // Информационное агентство «РБК» [Электронный ресурс]. – URL : <https://www.rbc.ru> (дата обращения: 20.09.2020). – Загл. с экрана.
4. Пандемия COVID-19. Биология и экономика. Специальный выпуск : информационно-аналитический сборник : [Текст] ; под ред. д.э.н. Мизинцевой М.Ф. // ВИНТИ РАН. – М. : Изд-во Перо, 2020.
5. Crushing coronavirus uncertainty : The big 'unlock' for our economies // McKinsey & Company [Electronic Resource]. – URL : <https://www.mckinsey.com> (date of request: 20.09.2020). – Загл. с экрана.
6. Xi's new economy. Don't underestimate it // The Economist [Electronic Resource]. – URL : <https://www.economist.com/weeklyedition/2020-08-15> (date of request: 26.08.2020).
7. Квашина, И. А. Влияние пандемии COVID-19 на мировую экономику и потоки прямых иностранных инвестиций // Вестник института экономики Российской академии наук. Сер. Мировая экономика и международные отношения. 2020. № 4. С.166–175.
8. Лисова, Е. В. Воздействие COVID-19 на социально-экономическую деятельность регионов // Путеводитель предпринимателя. 2020. № 13(2). С. 119–125.
9. Экономические обзоры // Официальный сайт Минэкономразвития России [Электронный ресурс]. – URL : [https://www.economy.gov.ru/material/directions/makroec/ekonomicheskie\\_obzory](https://www.economy.gov.ru/material/directions/makroec/ekonomicheskie_obzory) (дата обращения: 22.08.2020). – Загл. с экрана.
10. Антикризисные меры господдержки / Официальный портал МОЙБИЗНЕС.РФ [Электронный ресурс]. – URL : <https://xn--90aifddrld7a.xn--p1ai/anticrisis> (дата обращения: 20.08.2020). – Загл. с экрана.
11. Эксперты РЭУ о влиянии коронавируса на экономику // Российский экономический университет им. Г.В. Плеханова [Электронный ресурс]. – URL : <https://www.rea.ru/ru/koronavirus/Pages/koronavirus-expertii.aspx> (дата обращения: 22.08.2020). – Загл. с экрана.
12. Единый государственный реестр субъектов малого и среднего предпринимательства / Федеральная налоговая служба России [Электронный ресурс]. – URL : <https://rmsp.nalog.ru/> (дата обращения: 23.11.2020).
13. Указы Президента РФ // стопкоронавирус.рф [Электронный ресурс]. – URL : <https://xn--80aesfpebagmfb1c0a.xn--p1ai/info/ofdoc/president/> (дата обращения: 23.11.2020). – Загл. с экрана.
14. Рекомендации Роспотребнадзора для органов, организаций и специалистов // стопкоронавирус.рф [Электронный ресурс]. – URL : <https://xn--80aesfpebagmfb1c0a.xn--p1ai/info/ofdoc/rpn/> (дата обращения: 23.11.2020). – Загл. с экрана.
15. Управление Федеральной службы государственной статистики по Астраханской области и Республике Калмыкия // Официальный сайт [Электронный ресурс]. – URL : <https://astrastat.gks.ru/folder/61330> (дата обращения: 23.11.2020).
16. Информационно-аналитический комментарий о динамике цен в Республике Калмыкия в октябре // Банк России [Электронный ресурс]. – URL : <https://cbr.ru/press/reginf1/?id=8401> (дата обращения: 23.11.2020).

17. Картина инфляции за октябрь 2020 г. // *Официальный сайт Минэкономразвития России* [Электронный ресурс]. – URL : [www.economy.gov.ru/material/file/4235ab5c8d82bbdf49852d99a3c14317/201106.pdf](http://www.economy.gov.ru/material/file/4235ab5c8d82bbdf49852d99a3c14317/201106.pdf) (дата обращения: 23.11.2020). – Загл. с экрана.
18. Постановление Правительства РФ от 3 апреля 2020 г. № 434 «Об утверждении перечня отраслей российской экономики, в наибольшей степени пострадавших в условиях ухудшения ситуации в результате распространения новой коронавирусной инфекции» // НПП «ГАРАНТ-СЕРВИС» [Электронный ресурс]. – URL : <https://base.garant.ru/73846630> (дата обращения: 23.11.2020).
19. Распоряжение Главы Республики Калмыкия от 7 июля 2020 г. №189-рг «О режиме чрезвычайной ситуации для органов управления и сил территориальной подсистемы единой государственной системы предупреждения и ликвидации чрезвычайных ситуаций Республики Калмыкия» (с изменениями на 21 октября 2020 г.) // *Электронный фонд правовой и нормативно-технической документации* [Электронный ресурс]. – URL : <http://docs.cntd.ru/document/570861065> (дата обращения: 19.11.2020).
20. Распоряжение Правительства Российской Федерации № 2838-р от 31 октября 2020 г. // *Официальный сайт Правительства России* [Электронный ресурс]. – URL : <http://government.ru/docs/40768/> (дата обращения: 19.11.2020).

### References:

1. Bloomberg ocenil poteri mirovoj ekonomiki ot koronavirusa v \$5 trln // *Informacionnoe agentstvo «RBK»* [Elektronnyj resurs]. – URL : <https://www.rbc.ru> (data obrashcheniya: 20.09.2020). – Zagl. s ekrana.
2. World Economic Outlook : The Great Lockdown // *International Monetary Fund, april 2020* [Electronic Resource]. – URL : [www.imf.org/en/Publications/WEO/Issues/2020/04/14/weo-april-2020](http://www.imf.org/en/Publications/WEO/Issues/2020/04/14/weo-april-2020) (date of request: 26.08.2020).
3. Aziatskij bank razvitiya ocenil usherb mirovoj ekonomike ot virusa // *Informacionnoe agentstvo «RBK»* [Elektronnyj resurs]. – URL : <https://www.rbc.ru> (data obrashcheniya: 20.09.2020). – Zagl. s ekrana.
4. Pandemiya COVID-19. Biologiya i ekonomika. Special'nyj vypusk : informacionno-analiticheskij sbornik : [Tekst] ; pod red. d.e.n. Mizincevoj M.F. // *VINITI RAN*. – M. : Izd-vo Pero, 2020.
5. Crushing coronavirus uncertainty : The big 'unlock' for our economies // *McKinsey & Company* [Electronic Resource]. – URL : <https://www.mckinsey.com> (date of request: 20.09.2020). – Zagl. s ekrana.
6. Xi's new economy. Don't underestimate it // *The Economist* [Electronic Resource]. – URL : <https://www.economist.com/weeklyedition/2020-08-15> (date of request: 26.08.2020).
7. Kvashnina, I. A. Vliyaniye pandemii COVID-19 na mirovuyu ekonomiku i potoki pryamyh inostrannyh investitsij // *Vestnik instituta ekonomiki Rossijskoj akademii nauk. Ser. Mirovaya ekonomika i mezhdunarodnye otnosheniya*. 2020. № 4. S.166–175.
8. Lisova, E. V. Vozdejstvie COVID-19 na social'no-ekonomicheskuyu deyatel'nost' regionov // *Putevoditel' predprinimatel'ya*. 2020. № 13(2). S. 119–125.
9. Ekonomicheskie obzory // *Oficial'nyj sayt Minekonomrazvitiya Rossii* [Elektronnyj resurs]. – URL : [https://www.economy.gov.ru/material/directions/makroec/ekonomicheskie\\_obzory](https://www.economy.gov.ru/material/directions/makroec/ekonomicheskie_obzory) (data obrashcheniya: 22.08.2020). – Zagl. s ekrana.
10. Antikrizisnye mery gospodderzhki / *Oficial'nyj portal MOJBIZNES.RF* [Elektronnyj resurs]. – URL : <https://xn--90aifddrld7a.xn--p1ai/anticrisis> (data obrashcheniya: 20.08.2020). – Zagl. s ekrana.
11. Eksperty REU o vliyaniy koronavirusa na ekonomiku // *Rossijskij ekonomicheskij universitet im. G.V. Plekhanova* [Elektronnyj resurs]. – URL : <https://www.rea.ru/ru/koronavirus/Pages/koronavirus-experti.aspx> (data obrashcheniya: 22.08.2020). – Zagl. s ekrana.
12. Edinyj gosudarstvennyj reestr sub'ektov malogo i srednego predprinimatel'stva / *Federal'naya nalogovaya sluzhba Rossii* [Elektronnyj resurs]. – URL : <https://rmsp.nalog.ru/> (data obrashcheniya: 23.11.2020).
13. Ukazy Prezidenta RF // *stopkoronavirus.rf* [Elektronnyj resurs]. – URL : <https://xn--80aesfpebagmfblc0a.xn--p1ai/info/ofdoc/president/> (data obrashcheniya: 23.11.2020). – Zagl. s ekrana.
14. Rekomendacii Rospotrebnadzora dlya organov, organizacij i specialistov // *stopkoronavirus.rf* [Elektronnyj resurs]. – URL : <https://xn--80aesfpebagmfblc0a.xn--p1ai/info/ofdoc/rpn/> (data obrashcheniya: 23.11.2020). – Zagl. s ekrana.
15. Upravlenie Federal'noj sluzhby gosudarstvennoj statistiki po Astrahanskoj oblasti i Respublike Kalmykiya // *Oficial'nyj sayt* [Elektronnyj resurs]. – URL : <https://astrastat.gks.ru/folder/61330> (data obrashcheniya: 23.11.2020).
16. Informacionno-analiticheskij kommentarij o dinamike cen v Respublike Kalmykiya v oktyabre // *Bank Rossii* [Elektronnyj resurs]. – URL : <https://cbr.ru/press/reginf1/?id=8401> (data obrashcheniya: 23.11.2020).
17. Kartina inflyacii za oktyabr' 2020 g. // *Oficial'nyj sayt Minekonomrazvitiya Rossii* [Elektronnyj resurs]. – URL : [www.economy.gov.ru/material/file/4235ab5c8d82bbdf49852d99a3c14317/201106.pdf](http://www.economy.gov.ru/material/file/4235ab5c8d82bbdf49852d99a3c14317/201106.pdf) (data obrashcheniya: 23.11.2020). – Zagl. s ekrana.
18. Postanovlenie Pravitel'stva RF ot 3 aprelya 2020 g. № 434 «Ob utverzhenii perechnya otraslej rossijskoj ekonomiki, v naibol'shej stepeni posttradavshih v usloviyah uhudsheniya situacii v rezul'tate rasprostraneniya novoj koronavirusnoj infekcii» // *NPP «GARANT-SERVIS»* [Elektronnyj resurs]. – URL : <https://base.garant.ru/73846630> (data obrashcheniya: 23.11.2020).
19. Rasporyazhenie Glavy Respubliki Kalmykiya ot 7 iyulya 2020 g. №189-rg «O rezhime chrezvychajnoj situacii dlya organov upravleniya i sil territorial'noj podsystemy edinoj gosudarstvennoj sistemy preduprezhdeniya i likvidacii chrezvychajnyh situacij Respubliki Kalmykiya» (s izmeneniyami na 21 oktyabrya 2020 g.) // *Elektronnyj fond pravovoj i normativno-tekhnicheckoj dokumentacii* [Elektronnyj resurs]. – URL : <http://docs.cntd.ru/document/570861065> (data obrashcheniya: 19.11.2020).
20. Rasporyazhenie Pravitel'stva Rossijskoj Federacii № 2838-r ot 31 oktyabrya 2020 g. // *Oficial'nyj sayt Pravitel'stva Rossii* [Elektronnyj resurs]. – URL : <http://government.ru/docs/40768/> (data obrashcheniya: 19.11.2020).